
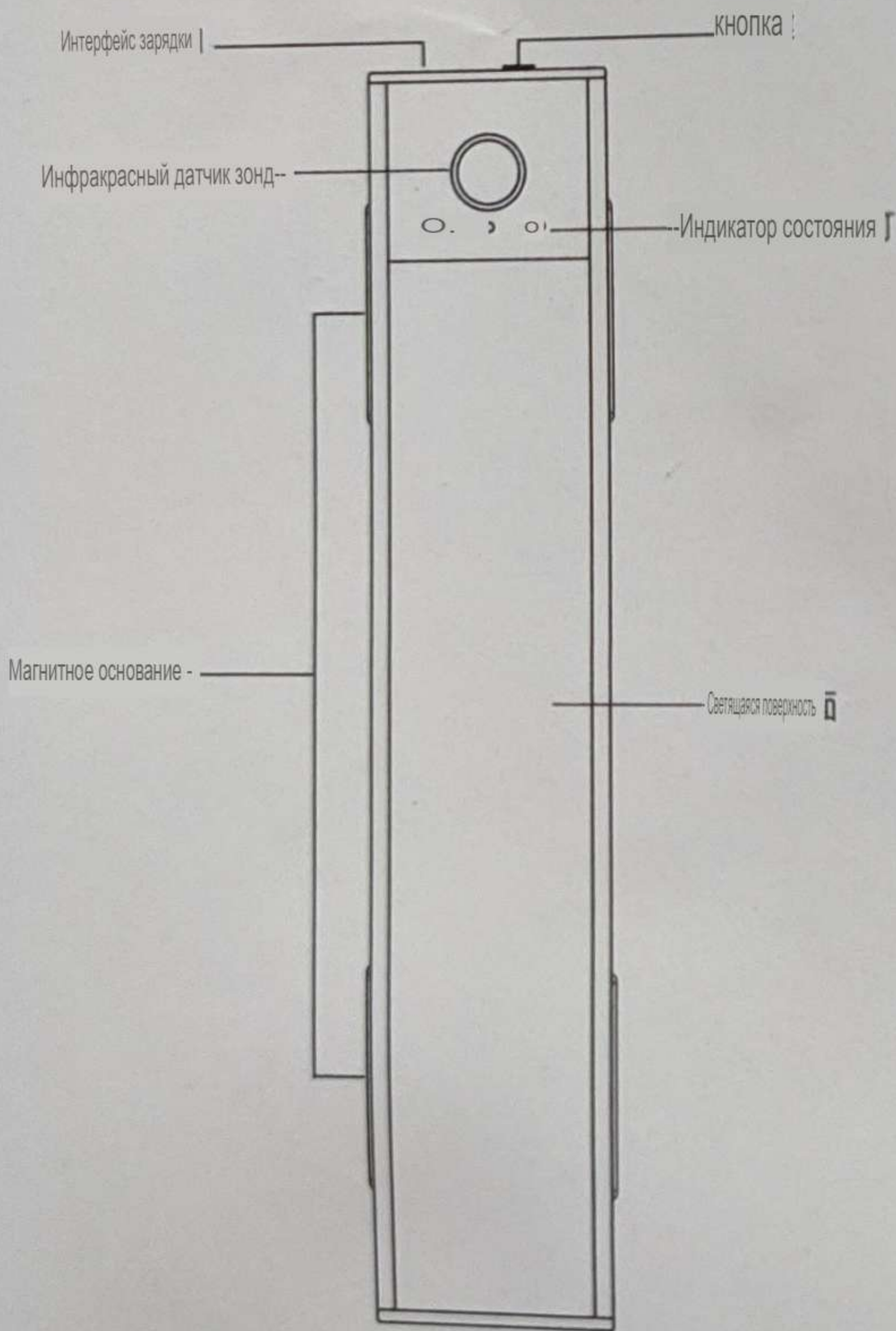




Свет индукционного шкафа Yeelight Инструкция

по применению

Введение продукта

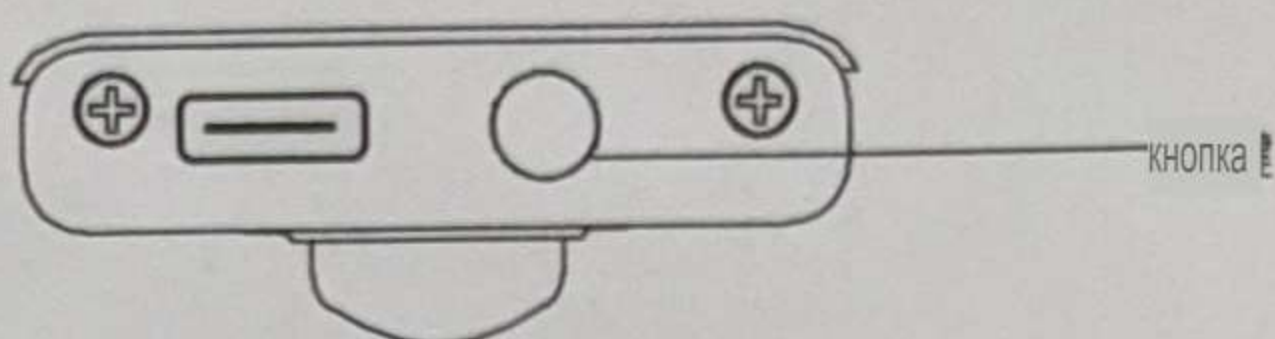


Кабель для зарядки USB-C

Напоминание: Иллюстрации продуктов, аксессуаров, пользовательских интерфейсов и т.д. в руководстве являются схематическими схемами и предназначены только для справки. Благодаря продукту Для получения обновлений и обновлений могут быть небольшие различия между фактическим продуктом и принципиальной схемой, пожалуйста, обратитесь к фактическому продукту.

Инструкция по применению

1. Нажмите кнопку на боковой стороне корпуса лампы, чтобы переключить режим переключения;




Подсказка индикатора состояния:

АВТО: Режим индукции человеческого тела. В темной среде инфракрасный датчик обнаруживает активность человека,

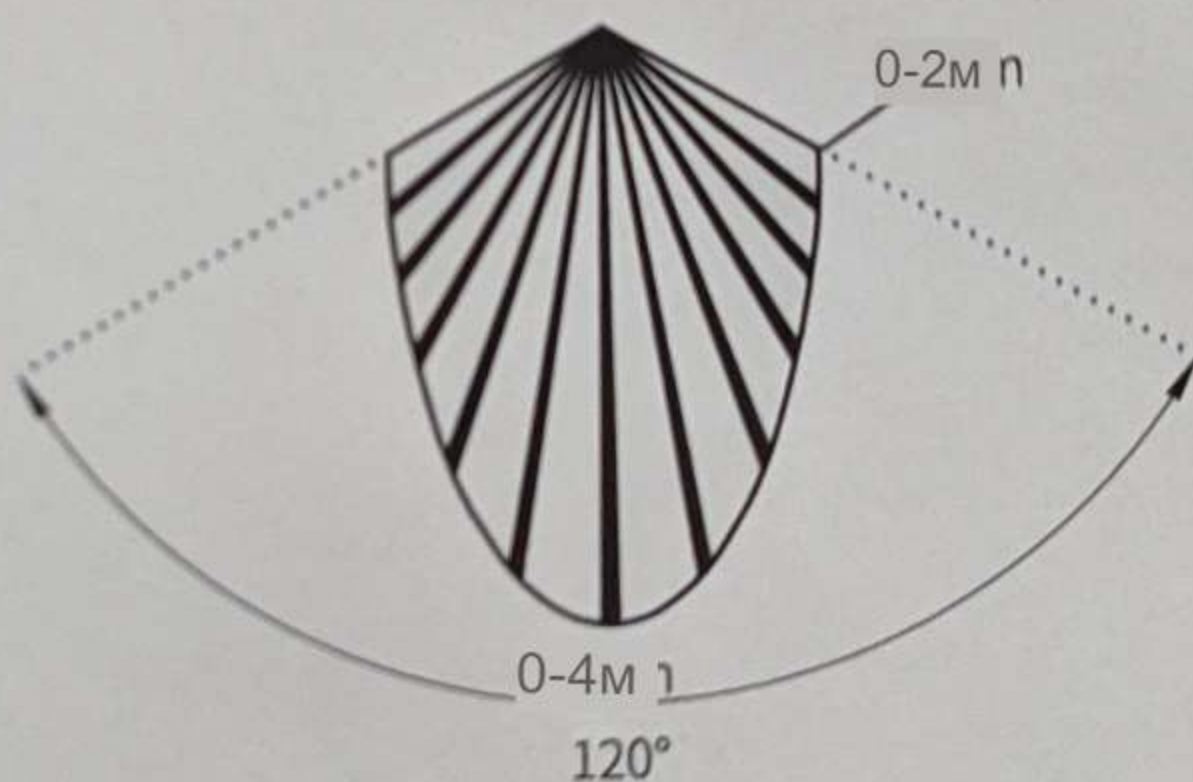
Индикатор автоматически включится, и когда активность человека не будет обнаружена, индикатор автоматически выключится через 20 секунд; (Примечание: зеленый индикатор горит. Он загорается в течение 15 секунд, а затем выключается; в это время кто-то должен быть активен в темноте, чтобы включить индукционный свет);

-ВКЛ.: Всегда включен режим;

 Индикатор заряда батареи, красный индикатор, когда батарея разряжена, красный индикатор при зарядке, зеленый индикатор при полной зарядке;


Совет: Если вы используете его в первый раз, если вы обнаружите, что индикатор состояния или индикатор не горит, пожалуйста, используйте зарядное устройство 5 В для зарядки этого устройства.

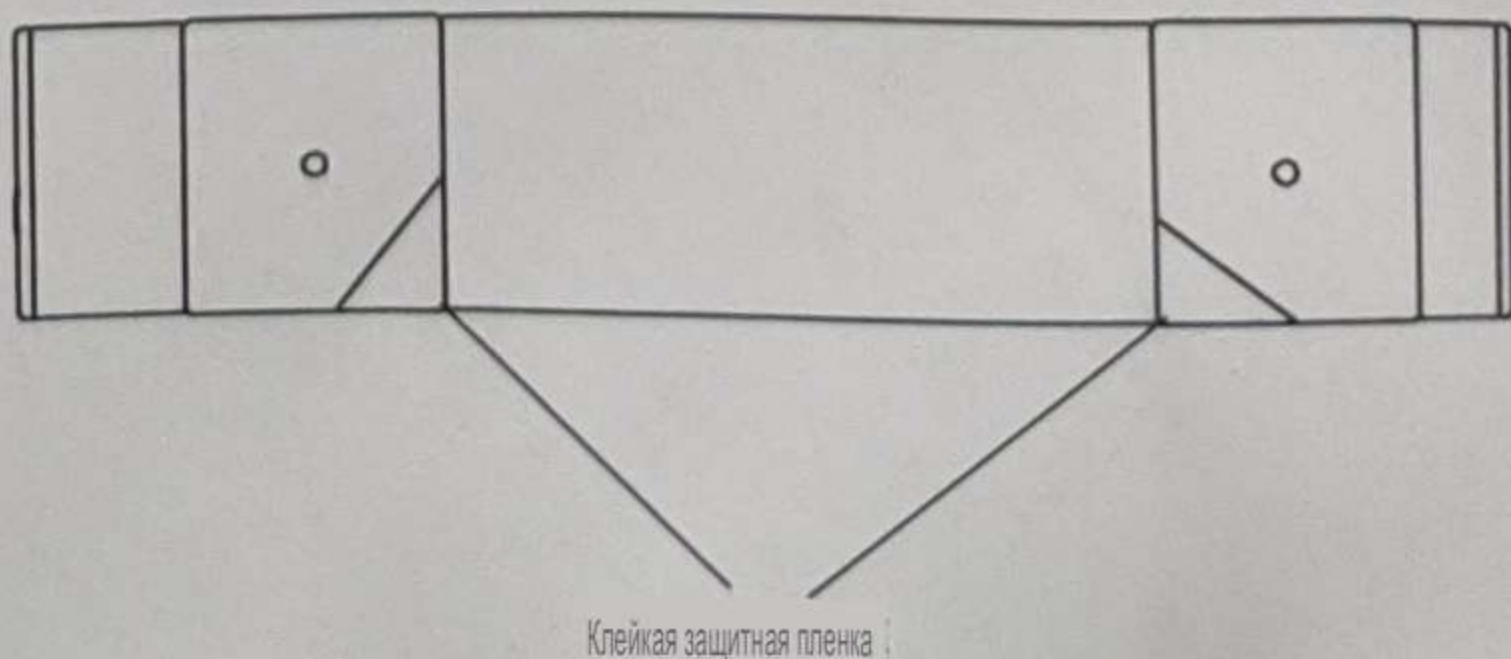
2. Принципиальная схема диапазона измерения



Совет: Используя зонд инфракрасного датчика в качестве центра, разверните область в форме веера диаметром 120 дюймов спереди, чтобы расстояние считывания было перед ним. Это 0-4 метра и 0-2 метра сбоку; эффект восприятия связан с местом установки корпуса лампы, температурой окружающей среды, формой человеческого тела и скоростью движения взаимосвязана.

3. Установлены и закреплены светильники в шкафу для клещей

 Откройте клейкую защитную пленку магнитного основания, адсорбируйте магнитное основание на задней стороне корпуса лампы и приклейте корпусную лампу. Гладкая поверхность, установка завершена. Совет: При установке обратите внимание на область, где датчик инфракрасного датчика должен быть обращен к телу человека.; Перед датчиком датчика не должно быть укрытия, чтобы избежать влияния на работу датчика.



основные параметры

Название продукта	Индукционный светильник для шкафа L20	Индукционный светильник для навесного шкафа L40 YLYD007	Индукционный светильник для навесного шкафа L60 YLYD012
Модель продукта	YLYD002	шкафа L40 YLYD007	YLYD012
Размер продукта	20 x 3,9 x 0,9 см	40 x 3,9 x 0,9 см	60 x 3,9 x 0,9 см
Номинальная мощность	1,2Вт	2,4 Вт	3,6Вт
Емкость аккумулятора	900 мАч	1350 мАч	1800 мАч
Срок службы батареи	Более 3 часов	Более 2,5 часов	Более 2 часов
Цветовая температура	4000 К		
Номинальный входной сигнал	5V == 1A Около		
Время зарядки	2-4 часов		
Время индукции	4-6 месяцев (индукционное освещение 3 раза в день)		
Рабочая температура	-10 ~ +40°C		
Рабочая влажность	Относительная влажность		
Материал корпуса	0%-85% Сплав Шао + АБС		

Меры предосторожности по технике безопасности

- Пожалуйста, перед использованием подтвердите, соответствует ли напряжение рабочему напряжению данного изделия. использование неподходящего напряжения может привести к повреждению изделия и создать угрозу безопасности;
- При установке и использовании данного изделия его следует хранить вдали от источников тепла, таких как розетки отопления, кондиционеры и т.д., а также избегать попадания прямых солнечных лучей;
- Чувствительная область на поверхности данного изделия не может быть закрыта другими предметами. При очистке поверхности изделия требуется мягкая хлопчатобумажная ткань. Протирать, не чистить агрессивными растворителями;
- Этот продукт можно использовать только в помещении, пожалуйста, не мочите и не замачивайте в воде, чтобы избежать рисков для безопасности;
- Пожалуйста, не используйте этот продукт в качестве детской игрушки, чтобы избежать несчастных случаев;
- Источник света в этой лампе должен быть заменен производителем, его сервисным агентом или кем-либо с аналогичной квалификацией. Пожалуйста, не разбирайте изделие в частном порядке;
- Лампы в шкафу для клещей будут выделять тепло во время работы, пожалуйста, не закрывайте предметы, чтобы рассеять тепло.

Наименование и содержание опасных веществ в продукте

Название детали	Опасные вещества					
	Плод (Pb)	Ртуть (Hg)	Кадмий (Cd)	Шестивалентный Хромиум (Cr(V))	ПВВ (PBB)	ПБДЭ (PBDE)
Пластиковые детали	○	○	○	○	○	○
Металлические детали	○	○	○	○	○	○
Компоненты печатных плат	X	○	○	○	○	○

Эта форма подготовлена в соответствии с положениями SJ/T 11364.

О: Указывает, что содержание опасного вещества во всех однородных материалах компонента составляет

Предельные требования, указанные в GB/T 26572, следующие.

X: Указывает содержание опасного вещества по крайней мере в одном однородном материале компонента.

Превышает предельные требования, указанные в GB/T 26572.



Таблица неисправностей производительности продукта

название	Сбой в работе
Свет индукционного шкафа	Сбой индукции
	Свет не горит
	Сбой переключателя
	Растрескивание оболочки, вызванное структурными или материальными факторами

Описание гарантии на изделие

Послепродажное обслуживание продукта строго на основе закона Китайской Народной Республики о защите прав потребителей, Китайская Народная Республика со И Отечественный Закон о качестве" реализует три гарантии послепродажного обслуживания, содержание услуги заключается в следующем:

- 1. В течение 7 дней со следующего дня после того, как вы подпишетесь на него, этот товар может быть возвращен или обменян бесплатно;
- 2. В течение 8-15 дней со следующего дня после того, как вы подпишетесь на него, у этого продукта будет сбой производительности, указанный в "Таблице сбоев производительности продукта". В случае поломки он был протестирован и определен центром послепродажного обслуживания Yeelight, и вы можете воспользоваться бесплатной заменой или обслуживанием. Ремонтные услуги;
- 3. В течение 12 месяцев со дня, когда вы подпишетесь на него, у этого продукта будет сбой производительности, указанный в "Таблице сбоев производительности продукта". Если ситуация определяется центром послепродажного обслуживания Yeelight, ремонтными услугами можно воспользоваться бесплатно.

Негарантийные правила

- 1. Несанкционированный ремонт, неправильное использование, столкновение, небрежность, переполнение, попадание жидкости, несчастный случай, изменение, разрыв или изменение. Маркировка, маркировка для защиты от подделок;
 - 2. Срок действия трех упаковок был превышен;
 - 3. Ущерб, причиненный форс-мажорными обстоятельствами;
 - 4. Условия, которые не соответствуют сбоям производительности, перечисленным в "Таблице сбоев производительности продукта".;
 - 5. По человеческим причинам продукт и его принадлежности имеют сбой в работе, перечисленные в "Таблице сбоев в работе продукта".
- Сбои в работе изделия, вызванные использованием ненормированных напряжений, использованием в неустановленных условиях и т.д.

Лампа для индукционного шкафа Yeelight Три упаковки Ваучера

Имя клиента _____ (Г-н/г-жа) Контактный телефон ;
 Адрес клиента _____ . Серийный номер †
 Модель продукта _____ . Дата покупки _____

_____ покупочный магазин _____
 Адрес магазина _____ -
 Номер счета-фактуры _____ -



三包凭证
 剪下

Лампа для индукционного шкафа Yeelight Три упаковки Ваучера

Имя клиента _____ (Мистер/Мисс) Контактный номер ;
 Адрес клиента _____ . Серийный номер †
 Модель продукта _____ . Дата покупки _____

Механический цех _____
 Адрес магазина _____ .
 Номер счета-фактуры _____ -



Пожалуйста, внимательно прочтите руководство пользователя перед использованием продукта

Добро пожаловать на официальный сайт Yeelight: www.яркий свет.com узнайте больше о продуктах
Горячая линия обслуживания: 400-619-7969

Производитель: Qingdao Yilai Intelligent Technology Co., Ltd.
Адрес: В4 10-й этаж, Блок В, Международный инновационный парк Циндао, дорога Кейюань Вэйи № 1, район Сюйшань, Циндао